



Verso

Leichter,
anpassungsfähiger
Elektro - Rollstuhl

VERMEIREN
we care for you




Verso

Leichter, anpassungsfähiger **Elektro - Rollstuhl**

Der Verso ist ein vielseitiger und wendiger Elektrorollstuhl. Sein geringes Gewicht macht ihn zu einem perfekten Rollstuhl für Nutzer, die unterwegs sind und ihre Mobilität erweitern möchten, ohne dabei auf Komfort verzichten zu müssen. Der Verso bietet seinem Benutzer viel Anpassungsfähigkeit. Die Kombination der einfachen Bedienung eines manuellen Rollstuhlrahmens mit den fortschrittlichen Eigenschaften von zwei motorisierten Hinterrädern macht den Verso zu einem komfortablen, leichten Elektrorollstuhl. Die Lithium-Batterie kann zum Aufladen abgenommen werden, um den Komfort im täglichen Gebrauch zu erhöhen.

VERMEIREN
we care for you







STANDARD AUSFÜHRUNG



EINFACHE BEDIENUNG

Einfach, aber perfekt. Verso hat alles. Demontieren Sie Ihren Rollstuhl in wenigen Sekunden. Alle Teile sind leicht zu tragen und nicht zu schwer für einen einfachen Transport im Auto.

Die Montage ist mit unserem Click&Drive-System ganz einfach. Sie brauchen kein Werkzeug. Schließen Sie einfach Ihre Batterie an und schon können Sie losfahren! Dank unserer abnehmbaren Batterie können Sie Ihren Rollstuhl aufladen, wann und wo Sie wollen.



Verso ist kompatibel mit dem Transport im Flugzeug!

Schalten Sie einfach die Batterie aus und Ihr Rollstuhl kann fliegen. Beachten Sie die Transportanweisungen in der Gebrauchsanweisung.

EINFACH ZUM MITNEHMEN

Ein einzigartiges Merkmal des Verso ist der abnehmbare Motor- und Batterieblock. Lösen Sie Ihren Rollstuhl von der Batterie und dem Radblock, um ihn einfach zu lagern und zu transportieren. Sowohl der Rahmen als auch der "angetriebene Teil" des Verso haben ein zusätzliches Rad, um sicherzustellen, dass keine Teile beim Abnehmen beschädigt werden können. Außerdem ermöglichen sie ein einfaches Manövrieren.

Der Sitz lässt sich einfach zusammenklappen, wie Sie es von unseren anderen meistverkauften manuellen Rollstühlen gewohnt sind. Perfekt für den Transport in der Kabine des Autos oder für die Aufbewahrung in Ihrem Haus.



LEICHTGEWICHT

31,3 kg

Gesamtgewicht



9,9 kg

Transportgewicht (ohne Kissen,
Fußstütze und Armlehne)



16,1 kg

Schwerster Teil



Wir sorgen uns um Sie... und Ihren Rücken. Verso ist ein sehr leichter Elektrorollstuhl mit nur 16,1 kg für den motorisierten Teil und 9,9 kg Transportgewicht für den Hauptrahmen.

Leicht und ohne Anstrengung zu heben.





FAHRPRAXIS

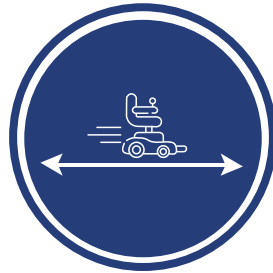


Steuerung

Die P&G-Steuerung ist genauso, wie wir es bei **VERMEIREN** mögen: schnörkellos.

Mit einer Batteriestatusanzeige, einem Geschwindigkeitsadapter und einem komfortablen Joystick ist diese Steuerung einfach zu bedienen. Eine Grundprogrammierung ist ebenfalls möglich, um Ihr Fahrerlebnis zu personalisieren.

Das Steuergerät ist leicht abnehmbar, wenn Sie den **Verso** zerlegen.



Bis 20 km

Erleben Sie mit der 17,5-Ah-Batterie eine größere Reichweite. Wählen Sie den Akku, der zu Ihrer Sehnsucht nach einer Flucht passt.



6 km/h

Mit 6 km/h fährt der Verso in der perfekten Geschwindigkeit für gemütliche Gespräche und Spaziergänge mit Freunden und Familie.



BATTERIE - MOTOREN

Der Lithium-Ionen-Akku (erhältlich mit 12,8 Ah oder 17,5 Ah) hat eine Batteriestatusanzeige und ist leicht. Mit Ihrem eigenen Anti-Diebstahl-Schlüssel können Sie Ihren Akku ganz einfach aufschließen und ihn überall aufladen. Keine Zeit zum Aufladen? Eine zusätzliche Batterie ist als Option erhältlich.

Die Batterie befindet sich an der Rückseite des Rollstuhls und ist somit leicht zugänglich, wenn Sie sie zum Aufladen abnehmen oder den Batteriestatus schnell überprüfen möchten.

Mit 2x 200W-Motoren und 12" PU-Reifen in Schwarz kann der Verso mit anderen in seiner Kategorie mithalten. Eine großartige und langlebige Wahl für einen Elektrorollstuhl für den täglichen Gebrauch.

Herausnehmbarer
Ionen-Akku

12,8 Ah - 24 V
17,5 Ah - 24 V

2x 200 W
Motoren





CAUTION Store in cool and dry place!
Do not expose the product to fire, water or moisture



100%

80%

50%

20%

100%

A close-up photograph of a bicycle handlebar. The handlebar is black and features a bright blue rectangular plate with the word 'Verso' in a stylized, embossed font. The plate is secured with two black screws. In the background, the black frame of the bicycle and a blue component, possibly a brake lever or shift lever, are visible but out of focus.

DESIGN & FARBEN

Mit seinem schlanken Design und den witzigen Farbakzenten kann der Verso an Ihre Vorlieben angepasst werden und sieht dabei modern und attraktiv aus. Die Farbakzente erfüllen einen doppelten Zweck, da sie es Ihnen ermöglichen, die Hebel des Antriebsteils oder die Vorderradgabeln leicht zu finden. Für zusätzliche Sicherheit haben wir einige Reflektoren angebracht.

FARBEN

Farben sind eine persönliche Erfahrung, genau wie Ihr VERSO. Wählen Sie die Farbkombination, die am besten zu Ihrem Stil passt

Wählen Sie Ihre Rahmenfarbe zwischen glänzend weiss und glänzend schwarz und spielen Sie mit Akzentfarben bei der Radgabel.

Verfügbare Farben





HOCHGRADIG KONFIGURIERBAR

Passen Sie Ihren Verso an sich selbst an. Der Verso ist ein hochgradig konfigurierbarer Stuhl, der die große und umfangreiche Optionspalette von **VERMEIREN** und unsere Erfahrung mit Elektrorollstühlen kombiniert. Wählen Sie, was am besten zu Ihnen passt!

ZWEI IN EINEM

VERSO IN EINEN MANUELLEN ROLLSTUHL UMBAUEN


Set 24" Räder

Verso bietet eine ganz besondere Option für Menschen, die sowohl einen manuellen als auch einen elektrischen Rollstuhl benötigen. Mit unserem 24"-Radsatz können Sie ganz einfach zwischen manuellem und elektrischem Fahren wechseln. **Anschließen und fahren!**



ZUBEHÖR

Mit einer sehr großen Auswahl an Optionen ist Verso perfekt geeignet, um sowohl die individuellen Bedürfnisse als auch die Bedürfnisse der Pflegeperson zu erfüllen. Konfigurieren Sie den Stuhl nach Ihren Bedürfnissen mit unserer großen Auswahl an Optionen.



* Mehr Optionen. Siehe Ihr lokales Bestellformular.



TECHNISCHE INFORMATIONEN

■ Gesamtbreite	598 mm
■ Gesamtlänge	1078 mm
■ Gesamthöhe	521 mm
■ Sitzbreite	440 - 460 - 480 - 500 mm
■ Sitztiefe	420 to 480 mm
■ Höhe der Rückenlehne	400 - 420 - 440 - 460 - 480 mm

■ Batterie	12,8 Ah - 24 V 17,5 Ah - 24 V
■ Motor	2 x 200 W
■ Geschwindigkeit	6 km/h
■ Reichweite	15 km 21 km
■ Gewicht	31,3 kg
■ Benutzergewicht	130 kg

* Reichweite und Geschwindigkeit unter optimalen Umgebungsbedingungen und Batteriezuständen ermittelt nach ISO 7176-4. * Geschwindigkeiten und Reichweite können variieren (ca. 15%).



Verso

Leichter,
anpassungsfähiger
Elektro - Rollstuhl

VERMEIREN Schweiz AG

Eisenbahnstrasse 62
3645 Gwatt (Thun)
Schweiz

www.vermeiren.ch
info@vermeiren.ch



V.R.: VERMEIREN Group, Vermeirenplein 1/15 - 2920 Kalmthout - Belgien - 08/2023

Für weitere Informationen:
Kontaktieren Sie den Händler in Ihrer Nähe.

VERMEIREN
we care for you