



Stand: 04/18

Rechnungsadresse:

Firma: _____
 Strasse: _____
 PLZ/Ort: _____
 Fon: _____ Fax: _____

Versandadresse:

Firma: _____
 Strasse: _____
 PLZ/Ort: _____
 Fon: _____ Fax: _____



Datum: _____
 Kommission: _____

- Bestellung Kostenvoranschlag **built4me**

Maximales Benutzergewicht 125 kg
Benutzergewicht kg

Tarif Ziffer 30.128.006

Masstoleranz ± 1 cm, Massangaben in cm

Technische Änderungen und Druckfehler vorbehalten

- = Standard n/c = ohne Aufpreis

Grundpreis CHF 3740

exkl. MWSt. / unverbindliche Preisempfehlung

Grundmasse

● SOPUR Xenon ² SA, Grundpreis	3740
□ Fixationen für den Behindertentransport montiert/gekennzeichnet	n/c

Sitzbreite in cm (gemessen von Aussenseite bis Aussenseite Rahmen)

	32	34	36	38	40	42	44	46	48	50
34	○	○	○	○	○	○	○	○	○	○
36	○	○	○	○	○	○	○	○	○	○
38	○	○	○	○	○	○	○	○	○	○
40	○	○	○	○	○	○	○	○	○	○
42	○	○	○	○	○	○	○	○	○	○
44	○	○	○	○	○	○	○	○	○	○
46	○	○	○	○	○	○	○	○	○	○
48	○	○	○	○	○	○	○	○	○	○
50	○	○	○	○	○	○	○	○	○	○
	38 cm Rahmenlänge			pro Sitztiefe 2 cm Rahmenlänge						

Bitte Messverfahren auf Seite 8 beachten

Alle Masseinheiten in cm und ohne Sitzkissen

Die hintere Sitzhöhe kann nur zwischen 0 und minus 11 cm tiefer sein als die vordere Sitzhöhe!

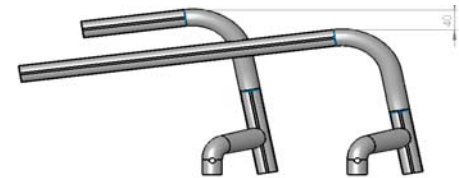
Die hintere Sitzhöhe kann nicht höher als die vordere sein.

4" & 5" & 6" Soft nur verfügbar mit 45 mm Gabel. Unbedingt mit Lenkradgröße und -Ausführung auf Seite 3 vergleichen!

Weitere Messverfahren & Angaben siehe Folgeseiten!

vordere Sitzhöhe in cm

		Gabellänge	43	44	45	46	47	48	49	50	51	52	53	54	55	56
3"		111 mm	○	○	○											
		123 mm		○	○	○										
		138 mm				○	○	○								
		174 mm							○	○	○					
		Frog Leg Gabel					○	○								
4"		111 mm	○	○	○	○										
		123 mm		○	○		○	○								
		138 mm				○	○	○	○							
		174 mm								○	○	○	○			
		Frog Leg Gabel					○	○	○							
5"		111 mm			○		○	○								
		123 mm					○	○	○							
		138 mm					○	○	○	○						
		174 mm								○	○	○	○			
		Frog Leg Gabel					○	○	○							
6"		123 mm					○	○	○							
		138 mm					○	○	○	○						
		174 mm								○	○	○	○	○		
		Frog Leg Gabel								○	○	○				
7"		138 mm								○	○	○				
		174 mm										○	○	○	○	



Frog Leg



149 x 41 mm

Einarm-Gabel



111 mm

Carbotecture



111 x 32 mm
111 x 45 mm

Aluminium



123 x 45 mm
138 x 45 mm
174 x 45 mm

Lenkradausführung auf Seite 3 wählen

Grundmasse

hintere Sitzhöhe in cm

(hintere Sitzhöhe bei jedem Stuhl anpassbar)

Antriebsrad	37	38	39	40	41	42	43	44	45	46	47	48	49	50
24" (540mm)	<input type="radio"/>	<input type="radio"/>	<input type="radio"/>	<input type="radio"/>	<input type="radio"/>	<input type="radio"/>	<input type="radio"/>	<input type="radio"/>	<input type="radio"/>	<input type="radio"/>	<input type="radio"/>	<input type="radio"/>	<input type="radio"/>	<input type="radio"/>
25" (559mm)	<input type="radio"/>	<input type="radio"/>	<input type="radio"/>	<input type="radio"/>	<input type="radio"/>	<input type="radio"/>	<input type="radio"/>	<input type="radio"/>	<input type="radio"/>	<input type="radio"/>	<input type="radio"/>	<input type="radio"/>	<input type="radio"/>	<input type="radio"/>

(1) Nur mit Leichtgewichts-Adapter

Die hintere Sitzhöhe kann nur zwischen 0 und minus 11 cm tiefer sein als die vordere Sitzhöhe!

Tarif-Pos. CHF exkl.

Sitz

Sitzbespannung Standard		Tarif-Pos.	CHF exkl.
<input checked="" type="checkbox"/>	020002 Sitzbespannung mit 1 Utensilentasche	30.507.000	Std
<input type="checkbox"/>	020003 Sitzbespannung mit 2 Utensilentaschen (ab Sitzbreite 34 cm)	70.362.000	57
<input type="checkbox"/>	020004 Sitzbespannung mit Utensilien- und Kathetertasche (ab Sitzbreite 34 cm)	70.362.000	57
<input type="checkbox"/>	020050 Zusätzliche Polsterung für Sitzbespannung		37
<input type="checkbox"/>	020000 Ohne Sitzbespannung		-50
Sitzkissen und Sitzauflagen		Tarif-Pos.	CHF exkl.
<input type="checkbox"/>	Sitzkissen Schaumstoff mit Bezug schwarz Härte mittel <input type="checkbox"/> 3 cm (020101) <input type="checkbox"/> 5 cm (020102)	70.141.000	135
<input type="checkbox"/>	Sitzkissen Latex mit Bezug schwarz Härte sehr weich <input type="checkbox"/> 5 cm (020103) <input type="checkbox"/> 8 cm (020104)	70.141.000	135
<input type="checkbox"/>	Sitzkissen Schaumstoff mit Klima-Membran, Bezug schwarz Härte mittel <input type="checkbox"/> 3 cm (020105) <input type="checkbox"/> 5 cm (020106)	70.141.000	235
<input type="checkbox"/>	Sitzkissen Latex mit Klima-Membran, Bezug schwarz Härte sehr weich <input type="checkbox"/> 5 cm (020107) <input type="checkbox"/> 8 cm (020108)	70.141.000	235
<input type="checkbox"/>	090018 Positionierungsgurt	70.112.000	79
<input type="checkbox"/>	020150 Sitzkissenwechselbezug mit Reissverschluss	70.141.000	65

siehe auch
JAY
Bestell-
Formulare



Rücken

<input checked="" type="checkbox"/>	Standard Rücken (Rückenhöhe einstellbar) // auch für den JAY Rücken geeignet						Std
	Verstellbereich	25 - 30 cm	30 - 35 cm	35 - 40 cm	40 - 45 cm	45 - 47.5 cm	
	eingestellt auf	<input type="radio"/> 25 cm	<input type="radio"/> 30 cm	<input type="radio"/> 35 cm	<input type="radio"/> 40 cm	<input type="radio"/> 45 cm	
		<input type="radio"/> 27.5 cm	<input type="radio"/> 32.5 cm	<input type="radio"/> 37.5 cm	<input type="radio"/> 42.5 cm	<input type="radio"/> 47.5 cm	
		<input type="radio"/> 30 cm	<input type="radio"/> 35 cm	<input type="radio"/> 40 cm	<input type="radio"/> 45 cm		
<input type="checkbox"/>	Leichtgewicht Rücken (Karbon), Rückenhöhe fix nicht mit Jay3 Rücken und nicht mit Desk-Seitenteilen						248
	Höhe	<input type="radio"/> 25 cm	<input type="radio"/> 30 cm	<input type="radio"/> 35 cm	<input type="radio"/> 40 cm		
		<input type="radio"/> 27.5 cm	<input type="radio"/> 32.5 cm	<input type="radio"/> 37.5 cm	<input type="radio"/> 42.5 cm		
<input checked="" type="checkbox"/>	030010 Rücken Standard, fix 90° nicht vor-/abklappbar						Std
<input type="checkbox"/>	030012 Rücken winkelverstellbar nicht vor-/abklappbar (-15° bis +13°)						n/c
<input checked="" type="checkbox"/>	030029 MIT Rahmenverlängerung zum Nachrüsten des Deskseitenteils (inkl. 030029 - Deskseitenteil kann nachgerüstet werden)						Std
<input type="checkbox"/>	OHNE Rahmenverlängerung zum Nachrüsten des Deskseitenteils (ohne 030029 - kein Nachrüsten Desk-Seitenteil möglich)						n/c
<input type="checkbox"/>	030031 Rücken gegen vorne abklappbar (ab RH 32.5 cm. Nicht mit Schiebegriffe höhenverst./vgl. Matrix Seite 8)						n/c
<input checked="" type="checkbox"/>	030317 EXO PRO Bespannung schwarz; Kunstfaser, gepolstert, anpassbar & atmungsaktiv - mit Rückentasche Farbe Einfassbänder: <input checked="" type="radio"/> Schwarz <input type="checkbox"/> Orange <input type="checkbox"/> Silber <input type="checkbox"/> Rot <input type="checkbox"/> Blau						30.507.000 Std
<input type="checkbox"/>	030316 EXO Bespannung schwarz; Kunstfaser, gepolstert & anpassbar - mit Rückentasche Farbe Einfassbänder: <input checked="" type="radio"/> Schwarz <input type="checkbox"/> Orange <input type="checkbox"/> Silber <input type="checkbox"/> Rot <input type="checkbox"/> Blau						30.507.000 n/c
<input type="checkbox"/>	030300 Ohne Rückenbespannung						-50
Schiebegriffe		Tarif-Pos.	CHF exkl.				
<input type="checkbox"/>	030200 Ohne Schiebegriffe (nur bis RH 40.0 cm)		n/c				
<input checked="" type="checkbox"/>	030201 Schiebegriffe Standard		Std				
<input type="checkbox"/>	030203 Schiebegriffe abklappbar (ab RH 32.5 cm)		148				
<input type="checkbox"/>	030204 Schiebegriffe höhenverstellbar, Standard (ab RH 30 cm)	30.510.000	248				
<input type="checkbox"/>	030205 Schiebegriffe höhenverstellbar, für JAY- und andere Rückensysteme (ab RH 32.5 cm)	30.510.000	248				
<input type="checkbox"/>	030402 Stabilisierungsstange mitfaltend (ab SB 38 cm und nicht in Kombination mit Leichtgewicht Rücken)	70.391.000	174				
<input type="checkbox"/>	030401 Stabilisierungsstange abschwenkbar (ab SB 38 cm und nicht in Kombination mit Leichtgewicht Rücken)		224				
	Kopfstütze, höhen-, tiefen- und winkelanpassbar <input type="checkbox"/> mittel - 20x11cm (030411) <input type="checkbox"/> gross 23x11cm (030412)		470				

Armauflagen / Seitenteile (Desk-Seitenteile erst ab RH 37.5 cm)

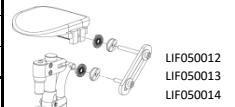
<input type="checkbox"/>	040005 Desk-Seitenteil rückklapp-/abnehmbar, ohne Armauflage	30.508.000	195
<input type="checkbox"/>	Desk-Seitenteil rückklapp-/abnehmbar <input type="checkbox"/> kurz 25cm (040001) <input type="checkbox"/> lang 31cm (040003)	30.508.000	195
<input type="checkbox"/>	Desk-Seitenteil höhenverstellbar rückklapp-/abnehmbar <input type="checkbox"/> kurz 25cm (040002) <input type="checkbox"/> lang 31cm (040004)	30.508.000	295
<input type="checkbox"/>	040020 Entriegelungshilfe Desk-Seitenteil abschw./abnehmbar (Tetra- oder Hemipatienten)		n/c
<input type="checkbox"/>	040052 Seitenteil einfach abgestützt mit Werkzeug höhen-/tiefeneinstellbar. Armauflagen-Polster 33 cm lang	30.508.000	245
<input type="checkbox"/>	040117 Bügelarmauflage gepolstert (Alu), wegschwenkbar (zur Seite) & abnehmbar		132
Therapeutische		Tarif-Pos.	CHF exkl.
<input type="checkbox"/>	090011 Therapeutisch aufschiebbar		278
	Therapeutisch seitlich abschwenkbar <input type="checkbox"/> links montiert (090012) <input type="checkbox"/> rechts montiert (090013)		378
Seitenteile		Tarif-Pos.	CHF exkl.
<input type="checkbox"/>	040102 Seitenteile Aluminium in Rahmenfarbe mit Kälteschutz		n/c
<input checked="" type="checkbox"/>	040103 Seitenteile Aluminium in Rahmenfarbe mit Radabdeckung mit Kälteschutz		Std
<input type="checkbox"/>	040104 Seitenteile Karbon mit Radabdeckung mit Kälteschutz		n/c
<input type="checkbox"/>	040101 Seitenteile Leichtgewicht Karbon mit Kälteschutz		n/c
<input type="checkbox"/>	040107 Seitenteile Kunststoff steck-/wegnehmbar (Quickie Style)		n/c

Rahmen

● 050008	Fussstützen mit Fussrasten SwingAway nach innen und aussen abschwenk- und abnehmbar			Std
● 050001	Kniewinkel 80°	□ 050002	Kniewinkel 70°	Std

Fussstützen / Fussaufflage

●	Fussraste geteilt, winkeleinstell-/seitlich hochklappbar			
050020	● Fussaufflage Kunststoff inkl. Fersenband, schwarz (ab Sitzbreite 38 cm)	30.505.000		Std
050022	□ Fussaufflage Aluminium inkl. Fersenband (in Rahmenfarbe)	30.505.000		95
050051	□ Fussaufflage Aluminium inkl. Fersenband (in Rahmenfarbe), hochmontiert	30.505.000		95
050052	□ Fussraste durchgehend Aluminium (in Rahmenfarbe), winkeleinstellbar, seidl. hochklappbar, hochmontiert	30.505.000		95
□	Fussraste durchgehend und seitlich hochklappbar mit Wadenband	30.505.000		
050059	● Fussaufflage Aluminium Performance, winkeleinstellbar	30.505.000		Std
050131	□ Fussaufflage Leichtgewicht Kunststoff, winkel-/tiefeinstellbar	30.505.000		n/c
050132	□ Fussaufflage Leichtgewicht Karbon, winkel-/tiefeinstellbar			125
□ 050023	Fussraste durchgehend Aluminium, winkel-/tiefeinstellbar	30.505.000		95
□ 050126	Abschwenkmechanismus für Fussaufflage (nur in Kombination mit 050023, UL min. 3 cm länger)			45
□ 050061	Fussraste durchgehend, hochmontiert und seitlich hochklappbar mit Wadenband			
	Fussaufflage Leichtgewicht Kunststoff	30.505.000		95
□ 050127	Seitenschutz, einstellbar zur seitlichen Abgrenzung der Fussraste (nur Fussaufflagen 050059, 050131, 050132, 050061)			50
□	Fussraste hochschwenkbar, winkel-/tiefeinstellbar			
050011	□ Fussraste geteilt hochschwenkbar, Paar	70.151.000		390
	□ Fussraste geteilt hochschwenkbar, Stück □ links (050009) □ rechts (050010)	70.151.000		195
□ 050012	Stumpfaufflage für Amputierte, Paar	70.113.000		348
□	Stumpfaufflage für Amputierte, Stück □ links (050014) □ recht (050013)	70.113.000		179



Unterschenkelänge (UL) in cm

<input type="radio"/> 22	<input type="radio"/> 23	<input type="radio"/> 24	<input type="radio"/> 25	<input type="radio"/> 26	<input type="radio"/> 27	<input type="radio"/> 28	<input type="radio"/> 29	<input type="radio"/> 30	<input type="radio"/> 31
<input type="radio"/> 32	<input type="radio"/> 33	<input type="radio"/> 34	<input type="radio"/> 35	<input type="radio"/> 36	<input type="radio"/> 37	<input type="radio"/> 38	<input type="radio"/> 39	<input type="radio"/> 40	<input type="radio"/> 41
<input type="radio"/> 42	<input type="radio"/> 43	<input type="radio"/> 44	<input type="radio"/> 45	<input type="radio"/> 46	<input type="radio"/> 47	<input type="radio"/> 48	<input type="radio"/> 49	<input type="radio"/> 50	

(Achtung: UL muss min. 2.5 cm kleiner sein als Sitzhöhe vorne)

Achs- und Schwerpunkteinstellungen

(Bitte nur eine Auswahl treffen. Gemessen vom Rückenrohr bis Achsmittle in cm. 4 = sehr passiv // 13 = sehr aktiv)

● 070703	Standard-Radadapter	<input type="radio"/> 4	<input type="radio"/> 5	<input type="radio"/> 6	<input type="radio"/> 7	<input type="radio"/> 8			Std
		<input type="radio"/> 9	<input type="radio"/> 10	<input type="radio"/> 11	<input type="radio"/> 12				
□ 070701	Leichtgewicht-Radadapter	<input type="radio"/> 7	<input type="radio"/> 8	<input type="radio"/> 9	<input type="radio"/> 11	<input type="radio"/> 12	<input type="radio"/> 13	(nur mit 0° Radsturz)	n/c
□ 010411	Achsaufnahme, Aluminium, lang (volle Höhenanpassung)								Std
□ 010412	Achsaufnahme, Aluminium, gekürzt (maximale Höhenanpassung 1 cm)								n/c



Rahmen Zubehör

□	Ankippbügel	□ Anbau links (090001)	□ Anbau rechts (090002)	30.506.000	49
		□ Anbau links und rechts (090003)	(Paar, nicht in Kombination mit Sicherheitsrad)	30.506.000	98
□ 090009	Stockhalter mit Velcro (nur in Kombination mit Ankippbügel)			30.512.000	49
□	Sicherheitsrad abschwenkbar	□ Anbau links (090004)	□ Anbau rechts (090005)	30.501.000	115
		□ Anbau links und rechts (090006)	(Paar, nicht in Kombination mit Ankippbügel)	30.502.000	230
□ 090050	Sicherheitsrad aufsteckbar (Paar)			30.502.000	115
□ 090010	Transitrollen (nicht mit Sicherheitsrad oder Ankippbügel)				215
□ 090016	Rahmenschutz				55

Lenkräder

Lenkradgabel					
● 080013	Carbotecture [®] - Farbe schwarz				Std
	Style-Paket □ silber matt □ orange □ rot* □ blau* (* nur Gabel 111 x 45 mm)				45
□ 080008	Einarm-Gabel - Farbe schwarz				149
	Style-Paket □ silber matt □ orange □ rot □ blau				45
□ 080029	Gabel Aluminium - Farbe schwarz (nur Gabel 138 & 174 mm)				n/c
	Style-Paket □ silber matt □ orange				45
□ 080007	Vorderradgabel Frog Leg (nur in schwarz)			70.374.000	390
□ 090093	Gabel für Power-Zusatzantriebe, 123x45 mm (nur in schwarz)				n/c
Lenkrad					
● 080301	Vollgummi Felge Kunststoff schwarz				Std
□ 080302	Vollgummi Soft Felge Kunststoff schwarz (nur für 5" und 6")				n/c
□ 080303	Vollgummi Leuchtrad Felge Kunststoff schwarz (nicht für 6")				59
□ 080303	Luftbereifung Felge Kunststoff schwarz (nur 7")				n/c
□ 080304	Vollgummi Felge Aluminium silbern (nur für 4" und 5")				n/c
□ 080306	Vollgummi Soft Felge Aluminium (nur für 4" und 5")				n/c
	Style-Paket □ silber □ schwarz □ orange □ rot □ blau				119

Antriebsrad

(bitte die möglichen Kombinationen Rad, Bereifung und Greifreifen beachten!)

□ 070000	Ohne Hinterräder				-189
□ 070001	Universal gekreuzt gespeicht 36 Speichen silbern (nur 24")				n/c
□ 070002	Design gerade gespeicht 36 Speichen silbern (nur 24")				n/c
● 070003	Leichtgewicht gerade gespeicht 24 Speichen silbern				Std
	Style-Paket □ orange □ blau □ rot (eloxierte Farben, nur 24")				99
□ 070004	Proton (Superleichtgewicht) gerade gespeicht 24 Speichen schwarz (max. Benutzergewicht 100 kg)				289

Antriebsrad, Fortsetzung

<input type="checkbox"/>	070005	Spinergy	gerade gespeicht	18 Speichen	schwarz	Nabe silber			529
<input type="checkbox"/>	070006	Spinergy	gerade gespeicht	12 Speichen	schwarz	Nabe silber			679
<input type="checkbox"/>	070007	Spinergy	gerade gespeicht	12 Speichen	schwarz	Nabe schwarz			679
<input type="checkbox"/>	070008	Trommelbremsrad	gekreuzt gespeicht	36 Speichen		(nur Std-Adapter & 24")	30.503.000		299
<input type="checkbox"/>	070009	Mountainbike	gerade gespeicht	36 Speichen	silbern	(nur 24")			299
<input type="checkbox"/>	070010	Mountainbike	Wechselsatz			(nur 24")			399
Bereifung									
<input type="checkbox"/>	070101	Feinprofil	Schwalbe RightRun	mit Pannenschutzgürtel		(nur 24")			n/c
<input type="checkbox"/>	070107	Feinprofil	Schwalbe One	mit Pannenschutzgürtel					n/c
<input type="checkbox"/>	070106	Profilbereifung	Schwalbe TwoGrip DownTown	mit Pannenschutzgürtel		(nur 24")	30.511.000		44
<input type="checkbox"/>	070102	Poly		Pannensicher		(nur 24")	30.511.000		44
<input type="checkbox"/>	070104	Profilbereifung	Schwalbe Marathon Evo Plus 1"	mit pannensicherer Einlage			30.511.000		54
Greifreifen									
<input type="checkbox"/>		Aluminium Silber	<input type="checkbox"/> eloxiert (070202)	<input type="checkbox"/> Klarlack beschichtet (070201)					n/c
<input type="checkbox"/>	070203	Aluminium pulverbeschichtet in Farbe	Farbe = _____	(Farben, Auswahlbox und Preis siehe Seite 5 Farben)					
<input type="checkbox"/>	070204	Edelstahl poliert							n/c
<input type="checkbox"/>		Titanium blank	<input type="checkbox"/> ohne Beschichtung (070205)	<input type="checkbox"/> Klarlack beschichtet (070206)			70.171.000		199
<input type="checkbox"/>	070211	Surge	mit Gummieinlage				70.171.000		290
<input type="checkbox"/>	070207	Supergrip					70.171.000		290
<input type="checkbox"/>	070208	MaxGrepp				(nur 24")	70.171.000		350
Greifreifenanbau									
<input type="checkbox"/>	070317	Greifreifenanbau	eng				70.171.000		Std
<input type="checkbox"/>	070327	Greifreifenanbau	weit			(nur Universal und Designrad)	70.171.000		n/c
<input type="checkbox"/>	070307	Greifreifenanbau	supereng			(nur mit Edelstahl und Surge)	70.171.000		99
<input type="checkbox"/>	070250	Greifreifen Überzug				(nur 24")	70.171.000		119
Radsturz									
		Radsturz	<input checked="" type="checkbox"/> 0° (070600)	<input type="checkbox"/> 2° (070602)	<input type="checkbox"/> 4° (070604)	(2° und 4° nicht mit Leichtgewicht-Adapter)			n/c
Schnellverschluss-Steckachse									
			<input checked="" type="checkbox"/> Standard (070150)	<input type="checkbox"/> Tetra- oder Hemipatienten (070151)					n/c

Speichenschutz (bitte separaten Speicherschutzkatalog beachten und Suet-Nummer auswählen)

<input type="checkbox"/>	Speicherschutz 24"						(nicht mit Spinergyrad)	30.509.000		228
<input type="checkbox"/>	5000	<input type="checkbox"/> 5001	<input type="checkbox"/> 5002	<input type="checkbox"/> 5004	<input type="checkbox"/> 5005	<input type="checkbox"/> 5006	<input type="checkbox"/> 5007	<input type="checkbox"/> 5008		
<input type="checkbox"/>	5015	<input type="checkbox"/> 5025	<input type="checkbox"/> 5012	<input type="checkbox"/> 5014	<input type="checkbox"/> 5003	<input type="checkbox"/> 5018	<input type="checkbox"/> 5017	<input type="checkbox"/> 5016		
<input type="checkbox"/>	5023	<input type="checkbox"/> 5024	<input type="checkbox"/> 5013	<input type="checkbox"/> 5022	<input type="checkbox"/> 5021	<input type="checkbox"/> 5020	<input type="checkbox"/> 5011	<input type="checkbox"/> 5019		
<input type="checkbox"/>	5009	<input type="checkbox"/> 5010	<input type="checkbox"/> 5135	<input type="checkbox"/> 5134	<input type="checkbox"/> 5129	<input type="checkbox"/> 5127	<input type="checkbox"/> 5130	<input type="checkbox"/> 5128		
<input type="checkbox"/>	5131	Speicherschutz transparent						(nicht mit Spinergyrad)	30.509.000	198

Bremsen

Bremsen									
<input checked="" type="checkbox"/>	060001	Standard Bremse							Std
<input type="checkbox"/>	060002	Kniehebelbremse				(nur Schwerpunkteinstellung 4 bis 6 cm möglich)			n/c
<input type="checkbox"/>	060003	Kompakt Bremse							n/c
Bremsen Zubehör									
<input type="checkbox"/>	060010	Bremshebelverlängerung				(nur möglich mit Kniehebelbremse 060002)	30.504.000		39

Zubehör

<input checked="" type="checkbox"/>	090000	Werkzeug							Std
<input type="checkbox"/>	090019	Caddy Träger für Taschen				(nicht in Kombination mit Fussraste hochmontiert)			99
<input type="checkbox"/>	090030	Rucksack					70.362.000		69
<input type="checkbox"/>	090024	Handluftkompressor							79
<input type="checkbox"/>	090020	Einkaufsnetz							29
<input type="checkbox"/>	090026	Handytasche							29

Farben

Rahmenteile/Komponenten (Kreuzstrebenfarben-Aufpreis nur, wenn die Farbe von Rahmen abweicht)										(Nabe/Felge nur bei Universalrad)				
	Rahmen	Kreuzstrebe	Greifreifen	Nabe/Felge		Rahmen	Kreuzstrebe	Greifreifen	Nabe/Felge					
01 Weiss / White RAL 9010	<input type="checkbox"/>	<input type="checkbox"/> 142	<input type="checkbox"/> 58	<input type="checkbox"/> 142	26 Silber Hammerschlag / Silver Texture	<input type="checkbox"/>	<input type="checkbox"/> 142	<input type="checkbox"/> 58	<input type="checkbox"/> 142					
02 Brillantsilber / Brilliant Silver	<input type="checkbox"/>	<input type="checkbox"/> 142	<input type="checkbox"/> 58	<input type="checkbox"/> 142	27 Graphitmetallic / Graphite Metallic	<input type="checkbox"/>	<input type="checkbox"/> 142	<input type="checkbox"/> 58	<input type="checkbox"/> 142					
03 Mattsilber / Matt Silver	<input type="checkbox"/>	<input type="checkbox"/> 142	<input type="checkbox"/> 58	<input type="checkbox"/> 142	28 Platinmetallic / Platinum Metallic	<input type="checkbox"/>	<input type="checkbox"/> 142	<input type="checkbox"/> 58	<input type="checkbox"/> 142					
04 Silber / Silver	<input type="checkbox"/>	<input type="checkbox"/> 142	<input type="checkbox"/> 58	<input type="checkbox"/> 142	29 Schwarz / Black (RAL 9005)	<input type="checkbox"/>	<input type="checkbox"/> 142	<input type="checkbox"/> 58	<input type="checkbox"/> 142					
06 Sonnengelb / Sun Yellow	<input type="checkbox"/>	<input type="checkbox"/> 142	<input type="checkbox"/> 58	<input type="checkbox"/> 142	31 Mattschwarz / Matt Black	<input type="checkbox"/>	<input type="checkbox"/> 142	<input type="checkbox"/> 58	<input type="checkbox"/> 142					
07 Brillantlimone / Brilliant Lime	<input type="checkbox"/>	<input type="checkbox"/> 142	<input type="checkbox"/> 58	<input type="checkbox"/> 142	32 Signalweiss / Signal White	<input type="checkbox"/>	<input type="checkbox"/> 142	<input type="checkbox"/> 58	<input type="checkbox"/> 142					
08 Mattlimone / Matt Lime	<input type="checkbox"/>	<input type="checkbox"/> 142	<input type="checkbox"/> 58	<input type="checkbox"/> 142	33 Pink	<input type="checkbox"/>	<input type="checkbox"/> 142	<input type="checkbox"/> 58	<input type="checkbox"/> 142					
14 Blau / Blue	<input type="checkbox"/>	<input type="checkbox"/> 142	<input type="checkbox"/> 58	<input type="checkbox"/> 142	34 Dark Chocolate Metallic	<input type="checkbox"/>	<input type="checkbox"/> 142	<input type="checkbox"/> 58	<input type="checkbox"/> 142					
15 Brillantmarin / Brilliant Marine	<input type="checkbox"/>	<input type="checkbox"/> 142	<input type="checkbox"/> 58	<input type="checkbox"/> 142	35 Himmelblau / Skyblue	<input type="checkbox"/>	<input type="checkbox"/> 142	<input type="checkbox"/> 58	<input type="checkbox"/> 142					
16 Mattmarin / Matt Marine	<input type="checkbox"/>	<input type="checkbox"/> 142	<input type="checkbox"/> 58	<input type="checkbox"/> 142	36 Cyanmetallic / Cyan Metallic	<input type="checkbox"/>	<input type="checkbox"/> 142	<input type="checkbox"/> 58	<input type="checkbox"/> 142					
19 Brillantviolett / Brilliant Purple	<input type="checkbox"/>	<input type="checkbox"/> 142	<input type="checkbox"/> 58	<input type="checkbox"/> 142	37 Marsrot (Orange) / Mars red	<input type="checkbox"/>	<input type="checkbox"/> 142	<input type="checkbox"/> 58	<input type="checkbox"/> 142					
20 Mattviolett / Matt Purple	<input type="checkbox"/>	<input type="checkbox"/> 142	<input type="checkbox"/> 58	<input type="checkbox"/> 142	39 Cappuccino	<input type="checkbox"/>	<input type="checkbox"/> 142	<input type="checkbox"/> 58	<input type="checkbox"/> 142					
21 Rubinrot / Red Ruby (RAL 3003)	<input type="checkbox"/>	<input type="checkbox"/> 142	<input type="checkbox"/> 58	<input type="checkbox"/> 142	40 Kiwi	<input type="checkbox"/>	<input type="checkbox"/> 142	<input type="checkbox"/> 58	<input type="checkbox"/> 142					
22 Brillantrot / Brilliant Red	<input type="checkbox"/>	<input type="checkbox"/> 142	<input type="checkbox"/> 58	<input type="checkbox"/> 142	41 Flamingo Glitter	<input type="checkbox"/>	<input type="checkbox"/> 142	<input type="checkbox"/> 58	<input type="checkbox"/> 142					
23 Mattrot / Matt Red	<input type="checkbox"/>	<input type="checkbox"/> 142	<input type="checkbox"/> 58	<input type="checkbox"/> 142	42 Mattanthrazit / Anthrazit mat	<input type="checkbox"/>	<input type="checkbox"/> 142	<input type="checkbox"/> 58	<input type="checkbox"/> 142					
24 TuttiFrutti Orange	<input type="checkbox"/>	<input type="checkbox"/> 142	<input type="checkbox"/> 58	<input type="checkbox"/> 142	43 Azurblau / Azure Blue	<input type="checkbox"/>	<input type="checkbox"/> 142	<input type="checkbox"/> 58	<input type="checkbox"/> 142					

- Aufkleber Xenon² auf Rahmen und Sopur auf Seitenteilen schwarz (100550) silber (100551) orange (100552) rot (100553) blau (100554)



Diverse JAY Sitzkissen und JAY Rücken siehe JAY Bestellformulare



JAY Lite



JAY XtremeActive



J3 Rücken in diversen Grössen und Ausführungen

SOPUR XENON² SA	Grundpreis	CHF	3740
Summe der Mehr-/Minderpreise		CHF	
		CHF	
MWSt 7.7%		CHF	
Gesamtpreis		CHF	



080013
Lenkradgabel Carbotecture



080008
Einarm-Gabel




080007
Lenkradgabel
Frog Leg



080304 und 080306
Vollgummi Soft mit
Alu-Felge



020002
Sitzbespannung mit
1 Utensilentasche



020003
Sitzbespannung mit
2 Utensilentaschen



030316
Exo Rücken-
bespannung



030317
Exo PRO Rücken-
bespannung



030203
Schiebegriffe
abklappbar



030204
Schiebegriffe
höhenverstellbar



030201
Schiebegriffe Standard



040001-040004
Desk Seitenteil



040101
Seitenteil Leichtgewicht
Karbon



040102
Seitenteile Aluminium in
Rahmenfarbe



040103
Seitenteile Aluminium mit
Radabdeckung



040104
Seitenteile Karbon mit
Radabdeckung



040107
Seitenteile Kunststoff
steck-/wegnehmbar



040117
Bügelarmauflage gepolstert



040052
Seitenteil einfach abgestützt,
mit Werkzeug höhen-/tiefen-einstellbar



090030
Rucksack



070208
Greifreifen MaxGrepp



070211
Greifreifen Surge



090024 Handluftkompressor



050132
Leichtbau-Fussraste durchgehend
Fussauflage Karbon



050059
Performance Fussraste
Fussauflage Alu



050022
Fussraste geteilt, Alu
winkeleinstell-/hochschwenkbar



050127
Seitenschutz, einstellbar zur
Abgrenzung der Fussraste



060001
Standardbremse



060002
Kniehebelbremse



060003
Kompaktbremse



070001
Antriebsrad
gekreuzt gespeicht



070002
Design Rad



070003
Leichtgewichtsrads



070004
Protonrad
(Superleichtgewicht)



070005
Spinergyrad



070101
Right Run



070102
Pannensicher Poly



070104
Marathon Plus



070106
TwoGrip DownTown



070107
One



070009
Mountainbike Rad



090001 - 090002
Ankipfbügel



090004 - 090006
Sicherheitsrad



090050
Sicherheitsrad aufsteckbar



090010
Transittrollen



090016
Rahmenschutz



090018
Positionierungsgurt



050008
Xenon2 SwingAway Rahmen



Bitte Messverfahren beachten:

Auf der Grundlage unserer jahrelangen praktischen Erfahrung empfehlen wir das folgende Messverfahren. Abweichungen sind im Einzelfall möglich.

Die Sitzbreite: SB

a) Beim Benutzer:

Zwischen Becken und Seitenteil je eine senkrecht gestellte Handfläche Platz lassen. (ca. 1-2 cm insgesamt).

b) Am Rollstuhl

Von Aussenseite bis Aussenseite Rahmen.

Die Sitztiefe: ST

a) Beim Benutzer

Bei 90° Sitzhaltung: zwischen Vorderkante Sitzbespannung und Kniekehle 2-3 Finger breit (ca. 3-6 cm). Vorsicht bei anpassbarer Bespannung.

b) Am Rollstuhl

Von Rückenrohr bis Vorderkante Sitzbespannung.

Die Rückenhöhe: RH

a) Beim Benutzer

Messungen einschliesslich Sitzunterlage (Sitzkissen) von der Sitzfläche **höchstens** bis eine Fingerbreite (1-2 cm) unterhalb des unteren Schulterblattes. **Achtung!** Die Rückhöhe richtet sich nach dem Schweregrad der Behinderung

b) Am Rollstuhl

Oberkante Sitzrohr bis Oberkante Rückenbespannung. **Bemerkung:** Die Sitzstabilität des Benutzers hat grossen Einfluss auf die Rückenhöhe und kann deshalb sehr unterschiedlich sein

Die Unterschenellänge: UL

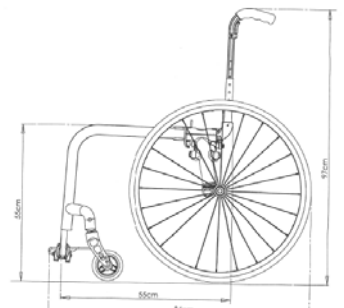
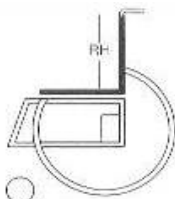
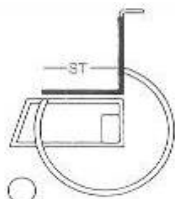
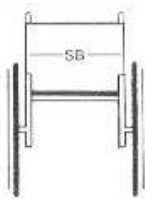
a) Beim Benutzer

Bei 90° Kniestellung von Kniekehle bis Unterkante Schuhsohle (eventuell Stützapparate berücksichtigen)

b) Am Rollstuhl:

Von Oberkante Sitzfläche bis Oberkante Fussraste.

Zu beachten: Kissenstärke.



Masse oben bei Sitztiefe 40 cm und 24" Antriebsrad

Rollstuhlabmessungen

Max Gesamthöhe 102 cm
Max Gesamtlänge 105 cm

Gesamtbreite mit:

Bei 0° Sturz: SB+~16 cm
Bei 2° Sturz: SB+~21 cm
Bei 4° Sturz: SB+~26 cm
mit Trommelbremse +2 cm

24"

SB+~16 cm
SB+~21 cm
SB+~26 cm

25"

SB+~16 cm
SB+~22 cm
SB+~27 cm

Std Stuhl 40 x 40 cm, 0° Sturz, Sitzwinkel 8°, Schwerpunkt 5 cm

Alle Änderungen in der Konfiguration können die Sitzhöhen verändern. Herstellungsbedingte Toleranzen von +/- 1 cm

ZUR BEACHTUNG:

Max. Sitzhöhendifferenz zw. hinterer und vorderer Sitzhöhe: 11 cm
Keine Negativ-Sitzwinkel möglich

Nebenstehende Matrix sowie weitere Massangaben basieren auf einer Standard Konfiguration.

Gewicht

ab ca. 10.3 kg

Crash Test

Der Rollstuhl ist nach ISO 7176-19 Crash getestet und daher für den Transport in Fahrzeugen zugelassen.

Falt-Matrix für XFF 030031 Rücken auf halber Höhe abklappbar (gegen vorne)

Sitzbreite	Rückenhöhe							
	32.5	35	37.5	40	42.5	45	47.5	
32	✓	✓	✓	✓	✓	✓	✓	
34	✓	✓	✓	✓	✓	✓	✓	
36	✓	✓	✓	✓	✓	✓	✓	
38	✓	✓	✓	✓	✓	✓	✓	
40	✓	✓	✓	✓	✓	✓	✓	
42	✓	✓	✓	✓	✓	✓	✓	
44	✓	✓	✓	✓	✓	✓	✓	
46	✓	✓	✓	✓	✓	✓	✓	
48	✓	✓	✓	✓	✓	✓	✓	
50	✓	✓	✓	✓	✓	✓	✓	



= faltet 90° gegen vorne bei gefaltetem Stuhl



= in Kombination mit abklappbaren Schiebegriffen: faltet nicht zu 90° gegen vorne bei gefaltetem Stuhl



= faltet nicht voll zu 90° gegen vorne bei gefaltetem Stuhl



= faltet weniger als 45° gegen vorne, faltet 90° auf nicht gefaltetem Stuhl

