

EVO Altus

Preisliste 2022_1

GLOOR REHAB. & CO AG

In guten Händen

EVO Altus

Bestellung

Kostenvoranschlag



Tarifposition 60.100.999

karma

Standardaustattung beinhaltet:

- Batterien 2x 12V / 70Ah / Ladegerät 24V / 8A
- Geschwindigkeit: 10 und 12,5 km/h
- Elektrische Rückenlehnenverstellung
- Elektrische biomechanische Beinstützenverstellung, zentrale Montage mit Längenausgleich
- Hochklappbare, winkelverstellbare Fussplatte/n
- Unterschenkelhöhe einstellbar, zwischen 400 und 600mm
- Mechanisch einstellbarer Unterschenkelhöhenausgleich
- Elektrische Sitzkantelung, verstellbar bis 30°
- Sitzhöhenverstellung elektrisch, 400 mm
- Abnehmbare Kniepolster und wegnehmbare Brustpelotte
- Armlehnen hochschwenkbar, längen- und höhenverstellbar
- Gesamtlänge: 1200 mm inclusiv Fussplatte
- Gesamtbreite: 610 mm (Chassis)
- Basis Sitzhöhe: 415mm
- Steuerung: P&G R-Net
- Motorenleistung: 2x 350W
- Max. Zuladung: 136 kg Sitz » Stehen
- Einstellbare Federung (4 Räder)
- High-Power LED-Beleuchtung vorn und hinten
- Luft- oder Vollgummibereifung Schwarz
- Positionsspeicherung des Stehablauf
- Inklusive Armlehntasche
- Inklusive Taschenhalter



Minimale Sitzhöhe: 415 mm
Boden bis Sitzplatte



Sitzen - Stehen



Sitzen - 45° - Stehen



120 Amp Power Modul

Sitzhöhenverstellung

400mm



Beinstützenverstellung

180°



Rückenverstellung

180°



Liegeposition

180°



Sitzkantelung

30°



50° als Option

Rechnungsadresse:	Ansprechpartner:	
Name:		
Straße:		
PLZ:		
ORT:		
Tel. / E-Mail:		

Bemerkungen:

Benutzerangaben:

Name: _____

Straße: _____

PLZ: / Ort: _____

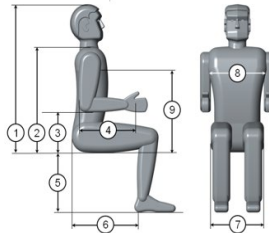
Tel. / E-Mail: _____

Diagnose: _____

Datum: _____

Anatomische Maße:

- 1) Kopf Höhe - mm: _____
- 2) Schulter Höhe - mm: _____
- 3) Ellbogen Höhe - mm: _____
- 4) Ellbogen bis Hand - mm: _____
- 5) Unterschenkel Länge - mm: _____
- 6) Oberschenkel Länge - mm: _____
- 7) Hüft Breite - mm: _____
- 8) Brust Breite - mm: _____
- 9) Höhe, Achselhöhle - mm: _____
- Gewicht - kg: _____
- Körpergröße - cm: _____



- Technische Masse:**
- cm Fussbrett-Sitzplatte Oberkante
 - cm Sitzplatte-Armlehne Oberkante
 - cm Sitzplatte-Rumpfpelotte oben

Joystick Position

- links
- rechts
- Sondersteuerung



EN12184:2008



Symbole: ◆ = Standard ○ = Kostenlose Option -/- = Minderpreis

Modell:	<input type="checkbox"/> AD000000	EVO R-Net mit ALTUS-Sitz 6 km/h	TP 60.100.999	SFr	19200.00
	<input checked="" type="checkbox"/>	Betriebsanleitung EVO ALTUS Deutsche Sprache			◆
Geschwindigkeit:	<input type="checkbox"/> AD030002	Geschwindigkeit 10 km/h			◆
	<input type="checkbox"/> AD030003	Geschwindigkeit 12,5 km/h			○



















Wählen Sie bei einer Geschwindigkeit von 10 km/h oder 12,5 km/h auch das Gyro-Modul. Dies ist eine Option bei einer Geschwindigkeit von 6 km/h.










EVO Altus

Preisliste 2022_1

GLOOR REHAB. & CO AG

In guten Händen

GYRO Fahr-Korrektur	<input type="checkbox"/>	AD040001	Gyro-Modul		◆			
Federung Voreinstellung:	<input type="checkbox"/>		EVO 0 - 50 kg		○			
	<input type="checkbox"/>		EVO 50 - 75 kg		○			
	<input type="checkbox"/>		EVO 75 - 100 kg		◆			
	<input type="checkbox"/>		EVO 100 - 125 kg		○			
	<input type="checkbox"/>		EVO 125 - 140 kg		○			
Farbe Seiten Verkleidung:	<input type="checkbox"/>	AD020004	Silver / Black		○			
	<input type="checkbox"/>	AD020003	Orange / Black		○			
	<input type="checkbox"/>	AD020002	White / Black		○			
	<input type="checkbox"/>	auf Anfrage	Persönliche Farbauswahl: Bitte RAL-Nummer angeben:		SFr		530.00	
Batterien 2 Stück	<input type="checkbox"/>	AE050001	Batterien 50 Ah / Gew.-Reduktion 20kg		SFr	-85.00		
	<input type="checkbox"/>	AE050002	Batterien 70 Ah		◆			
	<input type="checkbox"/>	auf Anfrage	Batterien 85 Ah		SFr	-85.00		
	<input type="checkbox"/>	AE050000	Ohne Batterien		SFr	-170.00		
	<i>Für kürzere Ladezeiten mit den 85 Ah-Batterien empfehlen wir die Option Ladegerät 24V / 12A</i>							
Ladegerät:	<input type="checkbox"/>	SP1606541	Ladegerät 24V / 8A		◆			
	<input type="checkbox"/>	auf Anfrage	Ladegerät 24V / 12A (Externe Ladebuchse auswählen)		○			
	<input type="checkbox"/>	AE060001	Ohne Ladegerät		SFr		-140.00	
	<input type="checkbox"/>	auf Anfrage	Externe Ladebuchse; Befestigung hinten an der Bekappung	TP 70.401.000	SFr		285.00	
	<i>Andere Position auf Anfrage</i>							
Räder								
Vorderräder 3.00 x 8: (14")	<input type="checkbox"/>	AD090201	Luftbereift schwarz		◆			
	<input type="checkbox"/>							
	<input type="checkbox"/>	AD090202	Vollgummi schwarz	TP 60.556.000			◆	
	<input type="checkbox"/>							
Lenkräder 2.50 x 4: (9")	<input type="checkbox"/>	AD090301	Luftbereift schwarz		◆			
	<input type="checkbox"/>							
	<input type="checkbox"/>	AD090302	Vollgummi schwarz	TP 60.556.000			◆	
	<input type="checkbox"/>							
Sitzgrößen:								
Sitzbreite:	<input type="checkbox"/>	AD110402	420 mm		◆			
	<input type="checkbox"/>	AD110403	470 mm		○			
	<input type="checkbox"/>	AD110404	520 mm		○			
	<input type="checkbox"/>	auf Anfrage	570 mm		○			
	<input type="checkbox"/>							
Sitztiefe:	<input type="checkbox"/>	AD110501	400 mm		○			
	<input type="checkbox"/>	AD110502	425 mm		○			
	<input type="checkbox"/>	AD110503	450 mm		○			
	<input type="checkbox"/>	AD110504	475 mm		○			
	<input type="checkbox"/>	AD110505	500 mm		◆			
	<input type="checkbox"/>	AD110506	525 mm		○			
	<input type="checkbox"/>	AD110507	550 mm		○			
	<input type="checkbox"/>	AD110508	575 mm		○			
	<input type="checkbox"/>							
Rückenlehnen-Breite:	<input type="checkbox"/>	AD120202	410 mm		◆			
	<input type="checkbox"/>	AD120203	460 mm		○			
	<input type="checkbox"/>	AD120204	510 mm		○			
	<input type="checkbox"/>							
Rückenlehnen-Höhe:	<input type="checkbox"/>	AD120302	530 mm		◆			
	<input type="checkbox"/>	AD120303	600 mm		○			
	<input type="checkbox"/>	AD120304	670 mm Standard in Kombination mit 510 mm Rückenlehnen-Breite. Wenn für andere Breite, (AD-)Lieferzeit auf Anfrage		○			
Sitz-Höhe (Boden bis Sitzplatte)	<input type="checkbox"/>	AD110002	415 mm		◆			
	<input type="checkbox"/>	AD110003	425 mm		○			
	<input type="checkbox"/>	AD110004	435 mm		○			
	<input type="checkbox"/>	AD110005	445 mm		○			
	<input type="checkbox"/>	AD110006	455 mm		○			
	<input type="checkbox"/>	AD110007	465 mm		○			
	<input type="checkbox"/>							
Bedienpult R-Net	<input type="checkbox"/>	AE180001	R-Net Joystick-Modul CJSM mit Farbdisplay		◆			
	<input type="checkbox"/>	AD150102	R-Net Joystick-Modul CJSM2	SFr	220.00			
	<input type="checkbox"/>	AD150102-BT	R-Net Joystick-Modul CJSM2 mit Bluetooth	SFr	625.00			
	<input type="checkbox"/>	nach Absprache	Umkehrbare Mittelsteuerung	SFr	1470.00			
		<i>Tisch auswählen für Mittelsteuerung !</i>						
	<input type="checkbox"/>	AE-JS-001	Joystickaufsatz Standard		◆			
	<input type="checkbox"/>	AE-JS-002	Joystickaufsatz Ball 32 mm		○			
	<input type="checkbox"/>	AE-JS-003	Joystickaufsatz Ball 38 mm		○			
	<input type="checkbox"/>	AE-JS-004	Joystickaufsatz Stab 80 mm		○			
	<input type="checkbox"/>	AE-JS-005	Joystickaufsatz Pilz		○			
<input type="checkbox"/>	AE-JS-006	Joystickaufsatz T-griff		○				
<input type="checkbox"/>	AE-JS-007	Joystickaufsatz Schaumball		○				
Steuerung:	<input type="checkbox"/>	AD170103	Begleitsteuerung (Anbau hinter dem Sitz) RECHTS	SFr	650.00			
	<input type="checkbox"/>	AD170102	Begleitsteuerung (Anbau hinter dem Sitz) LINKS	SFr	650.00			
	<input type="checkbox"/>	AE200002-R AE200001-L	Intuitive Schiebegriffe-Steuerung für Begleiter (nur in Kombination mit Begleitsteuerung)	SFr	422.00			



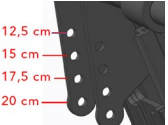








Sondersteuerungen		Betrachten Sie das Bestellblatt Sondersteuerungen			auf Anfrage			
		Individuelle Sondersteuerung, benutzerdefiniert						
Joystick-Montage								
Bedienpult:								
<input type="checkbox"/>	AD150203	Bedienpult feste Montage RECHTS				◆		
<input type="checkbox"/>	AD150202	Bedienpult feste Montage LINKS				○		
<input type="checkbox"/>	AD150303	Bedienpult abschwenkbar und längeneinstellbar RECHTS				○		
<input type="checkbox"/>	AD150302	Bedienpult abschwenkbar und längeneinstellbar LINKS				○		
<input type="checkbox"/>		Ausgewähltes Bedienpult als Begleitsteuerung RECHTS		SFr	150.00			
<input type="checkbox"/>		Ausgewähltes Bedienpult als Begleitsteuerung LINKS		SFr	150.00			
Therapie Tisch								
<input type="checkbox"/>		Tisch einsteckbar LINKS (Bedienpult RECHTS)	TP 70.161.000	SFr	418.00			
<input type="checkbox"/>		Tisch einsteckbar RECHTS (Bedienpult LINKS)	TP 70.161.000	SFr	418.00			
<input type="checkbox"/>		Tisch abschwenkbar LINKS (Bedienpult RECHTS)	TP 70.161.000	SFr	418.00			
<input type="checkbox"/>		Tisch abschwenkbar RECHTS (Bedienpult LINKS)	TP 70.161.000	SFr	418.00			
<input type="checkbox"/>		Tisch aufklappbar nach LINKS, für umkehrbarer Steuerung	TP 70.161.000	SFr	418.00			
<input type="checkbox"/>		Tisch aufklappbar nach RECHTS, für umkehrbarer Steuerung	TP 70.161.000	SFr	418.00			
<input type="checkbox"/>		Brustpelotte mit Mesh Bezug für Tisch einsteckbar (Bei Körpergewicht ab 90 kg notwendig) (AD-Lieferzeit auf Anfrage)		SFr	259.00			
Kissen								
Sitzkissen:								
<input type="checkbox"/>	AD110601	Ergonomisch geformt mit 3D-Mesh Bezug	TP 70.142.000			◆		
<input type="checkbox"/>	AD110602	Ergonomisch geformt mit abwaschbarem Bezug	TP 70.142.000			○		
<input type="checkbox"/>	AD110000	Ohne Sitzkissen		SFr	-87.00			
Rückenkissen:								
<input type="checkbox"/>	AD130001	Standard mit 3D-Mesh Bezug				◆		
<input type="checkbox"/>	AD130002	Standard mit abwaschbarem Bezug				○		
<input type="checkbox"/>								
<input type="checkbox"/>	AE130000	Ohne Rückenkissen		SFr	-87.00			
<input type="checkbox"/>	AE130002	Ohne Rückenschale		SFr	-85.00			
<input type="checkbox"/>								
Lumbalkissen:								
<input type="checkbox"/>	EA960000010	Lumbalkissen manuell		SFr	270.00			
Rumpfpelotten:								
<input type="checkbox"/>	AD120902-R	Rumpfpelotte RECHTS, 2D einstellbar mit Mesh Bezug	TP 70.135.000	SFr	320.00			
<input type="checkbox"/>	AD120903-R	Rumpfpelotte RECHTS, 2D einstellbar mit abwaschbarem Bezug	TP 70.135.000	SFr	320.00			
<input type="checkbox"/>	AD120902-L	Rumpfpelotte LINKS, 2D einstellbar mit Mesh Bezug	TP 70.135.000	SFr	320.00			
<input type="checkbox"/>	AD120903-L	Rumpfpelotte LINKS, 2D einstellbar mit abwaschbarem Bezug	TP 70.135.000	SFr	320.00			
<input type="checkbox"/>	AD121002-R	Rumpfpelotte RECHTS, 3D einstellbar und wegschwenkbar mit Mesh Bezug	TP 70.135.000	SFr	343.00			
<input type="checkbox"/>	AD121003-R	Rumpfpelotte RECHTS, 3D einstellbar und wegschwenkbar mit abwaschbarem Bezug	TP 70.135.000	SFr	343.00			
<input type="checkbox"/>	AD121002-L	Rumpfpelotte LINKS, 3D einstellbar und wegschwenkbar mit Mesh Bezug	TP 70.135.000	SFr	343.00			
<input type="checkbox"/>	AD121003-L	Rumpfpelotte LINKS, 3D einstellbar und wegschwenkbar mit abwaschbarem Bezug	TP 70.135.000	SFr	343.00			
<input type="checkbox"/>	AD121102-R	Variable Höheneinstellung über Gleitschiene, RECHTS		SFr	125.00			
<input type="checkbox"/>	AD121102-L	Variable Höheneinstellung über Gleitschiene, LINKS		SFr	125.00			
<i>Variable Höheneinstellung über Gleitschiene ist nur in Kombination mit 3D Rumpfpelotten möglich</i>								
Kopfstütze								
<input type="checkbox"/>	AD190102	Kopfstütze 3D einstellbar mit Mesh Bezug	TP 70.121.000	SFr	480.00			
<input type="checkbox"/>	AD190103	Kopfstütze 3D einstellbar mit abwaschbarem Bezug	TP 70.121.000	SFr	480.00			
<input type="checkbox"/>								
<input type="checkbox"/>	AD190202	Kopfstütze seitlich einstellbar auf Gleitschiene		SFr	112.00			
<input type="checkbox"/>								
Armlehnen / Fussplatten								
Armlehnen:								
<input type="checkbox"/>	AD130502-M	Armlehne RECHTS 300mm 3D-Mesh Bezug				○		
<input type="checkbox"/>	AD130402-M	Armlehne LINKS 300mm 3D-Mesh Bezug				○		
<input type="checkbox"/>	AD130502-D	Armlehne RECHTS 300mm mit abwaschbarem Bezug				◆		
<input type="checkbox"/>	AD130402-D	Armlehne LINKS 300mm mit abwaschbarem Bezug				◆		
<input type="checkbox"/>	AD130503-M	Armlehne RECHTS 400mm 3D-Mesh Bezug				○		
<input type="checkbox"/>	AD130403-M	Armlehne LINKS 400mm 3D-Mesh Bezug				○		
<input type="checkbox"/>	AD130503-D	Armlehne RECHTS 400mm mit abwaschbarem Bezug				○		
<input type="checkbox"/>	AD130403-D	Armlehne LINKS 400mm mit abwaschbarem Bezug				○		
<input type="checkbox"/>	AD130202	Armlehnen mit Drehgelenk (horizontal)	TP 70.111.000	SFr	235.00			
<input type="checkbox"/>	AD130602-R	Armlehneverstärkung durch Teleskop-Gestänge RECHTS		SFr	198.00			
<input type="checkbox"/>	AD130602-L	Armlehneverstärkung durch Teleskop-Gestänge LINKS		SFr	198.00			
Breite zwischen den Armlehnen:								
<input type="checkbox"/>	AD130101	410mm				◆		
<input type="checkbox"/>	AD130102	460mm				○		
<input type="checkbox"/>	AD130103	510mm				○		
<i>die Breite zwischen den Armlehnen kann nicht kleiner sein als die Breite der Rückenlehne</i>								
Funktionen ALTUS-Sitz								
Fußplatten:								
<input type="checkbox"/>	AD140202	Fussplatten li und re 150mm - mit Winkeleinstellung				○		
<input type="checkbox"/>	AD140203	Fussplatten li und re 180mm - mit Winkeleinstellung				◆		
<input type="checkbox"/>	AD140204	Durchgehende Fußplatte Standard Grösse, Breite 392mm x Tiefe 240mm				○		

EVO Altus

Preisliste 2022_1

GLOOR REHAB. & CO AG

In guten Händen

Wadenpelotten:	<input type="checkbox"/>	AD140502	Wadenpelotten, 3D einstellbar mit Mesh Bezug (1 Paar)	TP 70.114.000	SFr	237.00	
	<input type="checkbox"/>	AD140503	Wadenpelotten, 3D einstellbar mit abwaschbarem Bezug (1 Paar)	TP 70.114.000	SFr	237.00	
Kniepelotten:	<input type="checkbox"/>	AD140402	Kniestützen, 3D einstellbar mit Mesh Bezug (1 Paar)			◆	
	<input type="checkbox"/>	AD140403	Kniestützen, 3D einstellbar mit abwaschbarem Bezug (1 Paar)			○	
Beinstützenlängenausgleich	<input type="checkbox"/>		12,5 cm Ausgleichslänge			○	
	<input type="checkbox"/>		15 cm Ausgleichslänge			○	
	<input type="checkbox"/>		17,5 cm Ausgleichslänge			◆	
	<input type="checkbox"/>		20 cm Ausgleichslänge			○	
Oberschenkelpelotte:	<input type="checkbox"/>	AE110101-R	Oberschenkelpelotte RECHTS, 3D einstellbar mit Mesh Bezug	TP 70.134.000	SFr	376.00	
	<input type="checkbox"/>	AE110102-R	Oberschenkelpelotte RECHTS, 3D einstellbar mit abwaschbarem Bezug	TP 70.134.000	SFr	376.00	
	<input type="checkbox"/>	AE110101-L	Oberschenkelpelotte LINKS, 3D einstellbar mit Mesh Bezug	TP 70.134.000	SFr	376.00	
	<input type="checkbox"/>	AE110102-L	Oberschenkelpelotte LINKS, 3D einstellbar mit abwaschbarem Bezug	TP 70.134.000	SFr	376.00	
Rückenlehnenverstellung:	<input type="checkbox"/>	AD120602	Rückenlehne biomechanisch	TP 70.132.000	SFr	1270.00	
	<input type="checkbox"/>	AD120503-180	Rückenlehne, elektrisch verstellbar bis 180°			◆	
Sitzkantelung:	<input type="checkbox"/>					○	
	<input type="checkbox"/>	AE090003-30	elektrische Sitzkantelung , verstellbar bis 30 Grad			○	
	<input type="checkbox"/>	AE090003-50	elektrische Sitzkantelung , verstellbar bis 50 Grad			◆	
			<i>Achtung: Sitzhöhe und Sitztiefe beachten, kann zu Einschränkung der Sitzkantelung führen (siehe Tabelle am Ende der Seite)/ Sonderbauanfrage ist möglich!</i>				
Stehfunktion:	<input type="checkbox"/>	AD110202	Sitzen - Stehen	TP 70.353.000	SFr	7500.00	
	<input type="checkbox"/>	AD110204	45° Stehen	TP 70.353.000		○	
	<input type="checkbox"/>	AD110203	Sitzen - Stehen + Liegen - Stehen (max. 120 kg Belastung)	TP 70.353.000		○	
Sitzlifter:	<input type="checkbox"/>	AD110102	Sitzhöhenverstellung elektrisch, bis 400mm inklusive bei Stehvorrichtung	TP 70.353.000		◆	
Sitzen/Stehen	<input type="checkbox"/>	Prog-Stehablauf	Positionsspeicherung des Stehablauf			◆	
	<input type="checkbox"/>	Prog-Stehfunktion	Positionierungstaster für Stehfunktion	TP 70.401.000	SFr	194.00	
Stehfunktion:	<input type="checkbox"/>		Individuelle Programmierung (nicht Rabattfähig) (AD-Lieferzeit auf Anfrage)		SFr	auf Anfrage	
Stützräder:	<input type="checkbox"/>	AD100001	Vordere Stützräder mit elektro-mechanischer Bedienung	TP 70.353.000		◆	
	<input type="checkbox"/>	AD140102	2-Punkt Brustgurt mit Polsterelement	TP 70.111.000	SFr	235.00	
Oberkörperfixierung:	<input type="checkbox"/>	AD140103	Bruststütze einstellbare 3D mit Mesh Bezug und ergonomischem Polsterelement.	TP 70.353.000		◆	
	<input type="checkbox"/>	AD140104	Bruststütze einstellbare 3D mit abwaschbarem Bezug und ergonomischem Polsterelement.	TP 70.353.000		○	
Zubehör	<input type="checkbox"/>	AD210102	Schiebehandgriffe (1 Paar)		SFr	196.00	
	<input type="checkbox"/>		Spiegel, Montage an der Armlehne RECHTS		SFr	112.00	
	<input type="checkbox"/>		Spiegel, Montage an der Armlehne LINKS		SFr	112.00	
	<input type="checkbox"/>		Transfer Handgriffe RECHTS		SFr	160.00	
	<input type="checkbox"/>		Transfer Handgriffe LINKS		SFr	160.00	
	<input type="checkbox"/>	AD210103	Taschenhaken (1 Paar) Abhängig von den ausgewählten Optionen werden die Taschenhaken an der Rückenschale oder an der seitlich verstellbaren Kopfstützenschiene montiert			◆	
	<input type="checkbox"/>	AD100001	Wandabweiser / Stoßschutz (Rückseite)		SFr	196.00	
	<input type="checkbox"/>	AD200102	Beckengurt mit Schnappverschluss		SFr	202.00	
	<input type="checkbox"/>	AD200103	Beckengurt mit Rollautomatik und Schnappverschluss		SFr	235.00	
	<input type="checkbox"/>		4-Punkt H-Gurt		SFr	235.00	
	<input type="checkbox"/>		USB-Ladeadapter, blau		SFr	107.00	
	<input type="checkbox"/>	AD080004	High-power LED-Beleuchtung vorn und hinten			◆	
	<input type="checkbox"/>	AD210101	Schaltkasten für Altus-Sitz (Druckschalter) <small>Montage am Fahrpult Seite</small>		SFr	367.00	

EVO Altus

Preisliste 2022_1

GLOOR REHAB. & CO AG

In guten Händen

<input type="checkbox"/>	AD210102	Schaltkasten für Altus-Sitz (Kippschalter) <small>Montage am Fahrpult Seite</small>	SFr	367.00	
<input type="checkbox"/>	auf Anfrage	Fern Stop (Fahrverriegelung per Funk-Fernbedienung) <small>Fern Stop ist nicht möglich i.K.m. Externe Ladebuchse</small>			
<input type="checkbox"/>		Universalhalterung zur Montage Zubehör an Sitzschiene 15 x 15 RohrSt.	SFr	85.00	
<input type="checkbox"/>	Dahl-Docking	Befestigungsplatte am Rollstuhlrahmen zur Fixierung in Dahl Dockingstation	SFr	683.00	

Maßgefertigte Lösungen mit Lieferzeit auf Anfrage

Gesamtpreis in CHF:	Name / Unterschrift / Stempel:
----------------------------	--------------------------------

Notizen:

Skizze:

Übersichtstabelle für Sitzhöhe und Sitztiefe:

Achtung: Sitzhöhe und Sitztiefe beachten, kann zu Einschränkung der Sitzkantelung führen/ Sonderbauanfrage ist möglich!				
	Sitztiefe 550	Sitztiefe 575	Sitztiefe 600	
Sitzhöhe 415	30°	X	30°	X
	50°	X	50°	X
Sitzhöhe 425	30°	✓	30°	X
	50°	X	50°	X
Sitzhöhe 435	30°	✓	30°	✓
	50°	✓	50°	X
Sitzhöhe 445	30°	✓	30°	✓
	50°	✓	50°	X

Preisliste 2022_1 exkl. Mwst.

Preisänderungen und Druckfehler vorbehalten. Für alle Lieferungen sind unsere AGB's publiziert auf www.gloorrehab.com gültig.

Gloor Rehab. & Co AG • Mattenweg 5 • CH-4458 Eptingen BL • www.gloorrehab.co • mail@gloorrehab.ch