

Gloor Rehab. & Co AG

Mattenweg 5 • CH-4458 Eptingen BL
www.gloorrehab.com • mail@gloorrehab.ch

Helio C2	
() Bestellung	() Kostenvoranschlag
Rechnungsanschrift	
Kommission/Bemerkungen	
Datum	Unterschrift



MODELL															
1	C2WC05	Helio C2 Carbon Faltrahmenrollstuhl (Nutzergewicht 113 kg)												3460.00	<input type="checkbox"/>
2	C2WC09	Heavy Duty Rahmen (Nutzergewicht 159 kg)												475.00	<input type="checkbox"/>
3	C2WC10	E-Motion Adaptions Kit												285.00	<input type="checkbox"/>
Sitzbreite (cm)															
4	C2SW		35.6 <input type="checkbox"/>	38.1 <input type="checkbox"/>	40.6 <input type="checkbox"/>	43.2 <input type="checkbox"/>	45.7 <input type="checkbox"/>	48.3 <input type="checkbox"/>							
5	C2SW	Sondersitzbreite		50.8 <input type="checkbox"/>	53.3 <input type="checkbox"/>	55.9 <input type="checkbox"/>								410.00	<input type="checkbox"/>
Sitztiefe (cm)															
6	C2SD		35.6 <input type="checkbox"/>	38.1 <input type="checkbox"/>	40.6 <input type="checkbox"/>	43.2 <input type="checkbox"/>	45.7 <input type="checkbox"/>	48.3 <input type="checkbox"/>							
7	C2SD	Sondersitztiefe		50.8 <input type="checkbox"/>										395.00	<input type="checkbox"/>

1: Erhältlich mit HD Rahmen 2: Nur mit HD Rahmen möglich

		Sitzhöhe vorne (cm) - Bitte Ihre Auswahl einkreisen																			
		3" Lenkrad			4" Lenkrad			5" Lenkrad			6" Lenkrad			7" Lenkrad			8" Lenkrad				
		Gabelbolzenlänge			Gabelbolzenlänge			Gabelbolzenlänge			Gabelbolzenlänge			Gabelbolzenlänge			Gabelbolzenlänge				
Gabel		STD	+1"	+2"	STD	+1"	+2"	STD	+1"	+2"	STD	+1"	+2"	STD	+1"	+2"	STD	+1"	+2"		
4"	P1	33.0	35.6	38.1	34.3	36.8	39.4														
	P2	34.3	36.8	39.4	35.6	38.1	40.6	36.8	39.4	41.9											
5"	P1																				
	P2				35.6	38.1	40.6	36.8	39.4	41.9											
	P3	35.6	38.1	40.6	36.8	39.4	41.9	38.1	40.6	43.2	39.4	41.9	44.5								
7"	P4	36.8	39.4	41.9	38.1	40.6	43.2	39.4	41.9	44.5	40.6	43.2	45.7	41.9	44.5	47.0					
	P1										41.9	44.5	47.0	41.9	44.5	47.0	43.2	45.7	48.3		
	P2							41.9	44.5	47.0	43.2	45.7	48.3	44.5	47.0	49.5	44.5	47.0	49.5		
	P3							43.2	45.7	48.3	44.5	47.0	49.5	45.7	48.3	50.8	47.0	49.5	52.1	47.0	49.5
7"	P4	41.9	44.5	47.0	43.2	45.7	48.3	44.5	47.0	49.5	45.7	48.3	50.8	47.0	49.5	52.1	48.3	50.8	53.3		
	P5	43.2	45.7	48.3	44.5	47.0	49.5	45.7	48.3	50.8	47.0	49.5	52.1	48.3	50.8	53.3	49.5	52.1	54.6		

Lenkrad																				
9	C2CA01	PU-Rad						3" <input type="checkbox"/>	4" <input type="checkbox"/>	5" <input type="checkbox"/>	6" <input type="checkbox"/>	7" <input type="checkbox"/>	8" <input type="checkbox"/>							
10	C2CA10	Luft-Rad 6" x 1 1/4"																		
11	C2CA11	Luft-Rad 8" x 1 1/4"																		
12	C2CA14							4" x 1 1/2"											80.00	<input type="checkbox"/>
13	C2CA15	Newton UltraCaster Soft-Roll Kunststoffelge						5" x 1 1/2"											80.00	<input type="checkbox"/>
14	C2CA16							6" x 1 1/2"											80.00	<input type="checkbox"/>
15	C2CA17							4" x 1 1/2"											185.00	<input type="checkbox"/>
16	C2CA18	Newton UltraCaster Soft-Roll Alufelge						5" x 1 1/2"											185.00	<input type="checkbox"/>
17	C2CA19							6" x 1 1/2"											185.00	<input type="checkbox"/>
Lenkgabel-Optionen																				
18	C2CA12	Lenkstopp (nicht möglich mit Standard-Gabelbolzen)																	295.00	<input type="checkbox"/>
19	C2CA13	Frog Legs Lenkgabelfederung (nicht in Kombination mit Lenkstopp)																	475.00	<input type="checkbox"/>

Sitzhöhe hinten

Antriebsrad	Einstellschritte +/- 0.6 cm	
20"	31.8 cm bis 43.2 cm	<div style="border: 1px solid black; padding: 5px; width: fit-content; margin: 0 auto;"> gewünschte Sitzhöhe eintragen _____ </div>
22"	34.3 cm bis 45.7 cm	
24"	36.8 cm bis 48.3 cm	
25"	38.1 cm bis 49.5 cm	
26"	39.4 cm bis 50.8 cm	

Hinweis: Reifengröße, Schwerpunkteinstellung, und Sitzneigung können zu einer Abweichung von bis zu 1.25cm zu der ausgewählten Sitzhöhe führen.

Beinstützenoberteile abschwenkbar (Aluminium)

ohne Angabe der USL wird die Fussplatte 4cm über der Bodenhöhe platziert										
20	C2FR03	60°	Verstellbereich: 34.3 - 43.2cm <input type="checkbox"/> 36.8 - 49.5cm <input type="checkbox"/> 39.4 - 52cm <input type="checkbox"/>				USL:			<input type="checkbox"/>
21	C2FR04	70°	Verstellbereich: 34.3 - 43.2cm <input type="checkbox"/> 36.8 - 49.5cm <input type="checkbox"/> 39.4 - 52cm <input type="checkbox"/>				USL:			<input type="checkbox"/>
22	C2FR15	80°	Verstellbereich: 34.3 - 43.2cm <input type="checkbox"/> 36.8 - 49.5cm <input type="checkbox"/> 39.4 - 52cm <input type="checkbox"/>				USL:			<input type="checkbox"/>
23	C2FR09	USL-Verstellbereich spezial 12.7-34.3 (Fussplatten sind direkt am Beinstützenoberteil montiert)				USL:		75.00		<input type="checkbox"/>
24	C2FR	90°	Fussplatte vorgelagert	19-28 cm <input type="checkbox"/>	24-33cm <input type="checkbox"/>	USL:			<input type="checkbox"/>	
			(Fussplatten sind direkt am Beinstützenoberteil montiert)							
			24-36.8cm <input type="checkbox"/>							

Fussplatten

29	C2FP01	Kunststoff standard								<input type="checkbox"/>	
30	C2FP02	Kunststoff winkelverstellbar								195.00	<input type="checkbox"/>
31	C2FP03	Aluminium winkelverstellbar								215.00	<input type="checkbox"/>
32	C2FP04	Carbon winkelverstellbar (mit Antirutscheinlage)								395.00	<input type="checkbox"/>
33	C2FP06	Aluminium-Fussbrett (einteilig) winkelverstellbar								215.00	<input type="checkbox"/>
34	C2FP07	Carbon-Fussbrett (einteilig) winkelverstellbar (mit Antirutscheinlage)								395.00	<input type="checkbox"/>

Fussplattenzubehör

35	C2FP08	Fersenband (nicht mit einteiligen Fussplatten)								<input type="checkbox"/>	
36	C2FP09	Wadenband								<input type="checkbox"/>	
37	C2FP10	Wadenband gepolstert								115.00	<input type="checkbox"/>

Beinstützenoberteil höhenverstellbar (Stück)

38	C2FR10	Beinstützenoberteil höhenverstellbar (USL 35.5 bis 50.8 cm einstellbar)		Links <input type="checkbox"/>	Rechts <input type="checkbox"/>	USL:		215.00	<input type="checkbox"/>
----	--------	---	--	--------------------------------	---------------------------------	------	--	--------	--------------------------

Fussplatten

39	C2FP18	Kunststoff standard	Links <input type="checkbox"/>	Rechts <input type="checkbox"/>					<input type="checkbox"/>
40	C2FP19	Kunststoff winkelverstellbar	Links <input type="checkbox"/>	Rechts <input type="checkbox"/>			195.00		<input type="checkbox"/>
41	C2FP20	Aluminium winkelverstellbar	Links <input type="checkbox"/>	Rechts <input type="checkbox"/>			215.00		<input type="checkbox"/>
42	C2FP21	Carbon winkelverstellbar (mit Antirutscheinlage)	Links <input type="checkbox"/>	Rechts <input type="checkbox"/>			395.00		<input type="checkbox"/>

Amputationsbeinstütze (Stück)

43	C2FR12	Amputationsbeinstütze :		Auflagefläche 20.3 x 27.9cm	Links <input type="checkbox"/>	Rechts <input type="checkbox"/>		375.00	<input type="checkbox"/>
----	--------	-------------------------	--	-----------------------------	--------------------------------	---------------------------------	--	--------	--------------------------

Rückenrahmen standard

40	C2BC06	Rückenrohr gerade	22.9 - 30.5 <input type="checkbox"/>	30.5 - 38.1 <input type="checkbox"/>	38.1 - 45.7 <input type="checkbox"/>	45.7 - 53.3 <input type="checkbox"/>	STD		<input type="checkbox"/>
41	C2BC08	Rückenrohr mit 8° Lumbalknick		34.3 - 38 <input type="checkbox"/>	38.1 - 45.7 <input type="checkbox"/>	45.7 - 53.3 <input type="checkbox"/>	STD		<input type="checkbox"/>

Rückenrahmen höhenverstellbar

42	C2BC09	Rückenrohr gerade	34.3 - 38 <input type="checkbox"/>	38.1 - 45.7 <input type="checkbox"/>	45.7 - 53.3 <input type="checkbox"/>	STD		250.00	<input type="checkbox"/>
43	C2BC10	Rückenrohr mit 8° Lumbalknick	34.3 - 38 <input type="checkbox"/>	38.1 - 45.7 <input type="checkbox"/>	45.7 - 53.3 <input type="checkbox"/>	STD		250.00	<input type="checkbox"/>
44		Auswahl Rückenwinkel	85° <input type="checkbox"/>	90° <input type="checkbox"/>	95° <input type="checkbox"/>	STD	100° <input type="checkbox"/>	105° <input type="checkbox"/>	110° <input type="checkbox"/>

Rückenrahmen höhenverstellbar

* ohne Angabe wird der Rücken auf die tiefste Position des Verstellbereiches eingestellt

Schiebegriffe

45	C2PH01	Standard (mit 7.6cm Rückenhöhenverstellung)								<input type="checkbox"/>	
46	C2PH05	Schiebegriffe abklappbar*								165.00	<input type="checkbox"/>
47	C2PH06	Schiebegriffe höhenverstellbar* **								395.00	<input type="checkbox"/>
48	C2PH02	ohne Schiebegriffe (mit Inlets für 7.6cm Rückenhöhenverstellung)								<input type="checkbox"/>	
49	C2PH04	Schiebebügel (nur in Verbindung mit Standardschiebegriffe)								160.00	<input type="checkbox"/>
50	C2PH03	Stabilisationsstange faltbar (nur in Verbindung mit Standardschiebegriffe)								250.00	<input type="checkbox"/>
* nicht in Verbindung mit Schiebegriffe und Stabilisationsstange ** nicht mit 8° Lumbalknick											

Rückenpolster

51	C2BH01	Standard								<input type="checkbox"/>	
52	C2BH02	Anpassrücken								265.00	<input type="checkbox"/>

Rückenschale

		nXt Rückenschale							Bestellformular	<input type="checkbox"/>
--	--	------------------	--	--	--	--	--	--	-----------------	--------------------------

Sitzkissen

54	C2SC01	Schaumstoff 5.1 cm								165.00	<input type="checkbox"/>
55	C2SC02	Schaumstoff 7.6 cm								165.00	<input type="checkbox"/>

Sitzkissen

		nXt FIT Sitzkissen							Bestellformular	<input type="checkbox"/>
--	--	--------------------	--	--	--	--	--	--	-----------------	--------------------------

Antriebsräder										
58	C2RW02	Newton One - Speichenrad	20" <input type="checkbox"/>	22" <input type="checkbox"/>	24" <input type="checkbox"/>					<input type="checkbox"/>
59	C2RW03	Newton Gravity - Leichtgewichtsrads	20" <input type="checkbox"/>	22" <input type="checkbox"/>	24" <input type="checkbox"/>	25" <input type="checkbox"/>	26" <input type="checkbox"/>		265.00	<input type="checkbox"/>
60	C2RW04	Spinergy Spox		22" <input type="checkbox"/>	24" <input type="checkbox"/>	25" <input type="checkbox"/>	26" <input type="checkbox"/>		695.00	<input type="checkbox"/>
61		Speichenfarbe	schwarz <input type="checkbox"/>	weiss <input type="checkbox"/>	blau <input type="checkbox"/>	rot <input type="checkbox"/>	gelb <input type="checkbox"/>			
62	C2RW05	Spinergy LX		22" <input type="checkbox"/>	24" <input type="checkbox"/>	25" <input type="checkbox"/>	26" <input type="checkbox"/>		945.00	<input type="checkbox"/>
63		Speichenfarbe	schwarz <input type="checkbox"/>	weiss <input type="checkbox"/>	blau <input type="checkbox"/>	rot <input type="checkbox"/>	gelb <input type="checkbox"/>	pink <input type="checkbox"/>	grün <input type="checkbox"/>	orange <input type="checkbox"/>

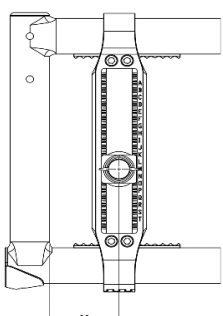
Bereifung										
66	C2TI01	Soft PU 1 1/4"				20", 22" 24"				<input type="checkbox"/>
67	C2TI02	Soft PU knobby 1 3/8"				22", 24", 25", 26"				<input type="checkbox"/>
68	C2TI04	Soft PU- Shox 1" nicht in Kombination mit Newton One Rad				22", 24", 25", 26"				<input type="checkbox"/>
69	C2TI05	Luftbereifung 1 3/8"				20", 22", 24", 25", 26"				<input type="checkbox"/>
70	C2TI08	Luftbereifung 1 3/8" mit Flexeinlage				22", 24"			125.00	<input type="checkbox"/>
71	C2TI06	Luftbereifung 1"				20", 22", 24", 25", 26"				<input type="checkbox"/>
72	C2TI07	Schwalbe Marathon Plus 1"				24", 25", 26"			89.00	<input type="checkbox"/>

Greifreifen					Montage						
73	C2HR01	Aluminium									<input type="checkbox"/>
74	C2HR07	Newton Air Grip schwarz (ultra leichter Greifreifen)								95.00	<input type="checkbox"/>
75	C2HR	Newton Air Grip, farbig	(08) Orange <input type="checkbox"/>	(09) Burgundy <input type="checkbox"/>	(10) Blue Sapphire <input type="checkbox"/>						
			(11) Monster Green <input type="checkbox"/>	(12) Charcoal <input type="checkbox"/>	(13) Fuchsia <input type="checkbox"/>	(14) Steel Blue <input type="checkbox"/>	Standard <input type="checkbox"/>			240.00	<input type="checkbox"/>
			(15) Red <input type="checkbox"/>	(16) Acid Green <input type="checkbox"/>	(17) White <input type="checkbox"/>	(18) Sky Blue <input type="checkbox"/>	Eng <input type="checkbox"/>				
79	C2HR02	Aluminium mit Kunststoffbeschichtung					ganz an Felge <input type="checkbox"/>			95.00	<input type="checkbox"/>
80	C2HR03	Q-Grip High friction mit Neoprenummantelung								295.00	<input type="checkbox"/>
81	C2HR28	Surge ²								380.00	
82	C2HR05	Surge LT ²								380.00	<input type="checkbox"/>
83	C2HR04	Natural Fit ² Standard Grripp								375.00	<input type="checkbox"/>
84	C2HR25	Natural Fit ² Super Grripp								450.00	<input type="checkbox"/>
2 - Nicht erhältlich in 20"											

Einhandantrieb / Bremse											
86	C5HR22	Einhandantrieb 24"*	<input type="checkbox"/> rechts	<input type="checkbox"/> links					1395.00	<input type="checkbox"/>	
*nur mit Newton One Rad und Alu- oder Alugreifreifen mit Kunststoffbeschichtung											
		Einhandbremse	<input type="checkbox"/> rechts	<input type="checkbox"/> links					735.00	<input type="checkbox"/>	

Radachsen										
87	C2AX01	Steckachse								<input type="checkbox"/>
89	C2AX03	Steckachse mit Tetraverriegelung							125.00	<input type="checkbox"/>

Radsturz										
91	C2CM00	0°							NC	<input type="checkbox"/>
92	C2CM03	3°							NC	<input type="checkbox"/>
93	C2CM06	6°							115.00	<input type="checkbox"/>

Schwerpunkteinstellung																																																
		<p>Radplattenposition Massangabe (X) vom Rahmenendstück bis mitte Radachse</p> <table border="1"> <thead> <tr> <th>passiv</th> <th>3.2</th> <th>3.8</th> <th>4.4</th> <th>5.1</th> <th>5.7</th> <th>6.3</th> <th>7</th> <th>7.6</th> <th>8.3</th> <th>8.9</th> <th>9.5</th> <th>aktiv</th> </tr> </thead> <tbody> <tr> <td>1"</td> <td>1/4"</td> <td>1/2"</td> <td>3/4"</td> <td>2"</td> <td>1/4"</td> <td>1/2"</td> <td>3/4"</td> <td>3"</td> <td>1/4"</td> <td>1/2"</td> <td>3/4"</td> <td>4"</td> </tr> <tr> <td><input type="checkbox"/></td> <td><input type="checkbox"/></td> <td><input type="checkbox"/></td> <td><input type="checkbox"/></td> <td><input type="checkbox"/></td> <td><input type="checkbox"/></td> <td><input type="checkbox"/></td> <td><input type="checkbox"/></td> <td><input type="checkbox"/></td> <td><input type="checkbox"/></td> <td><input type="checkbox"/></td> <td><input type="checkbox"/></td> <td><input type="checkbox"/></td> </tr> </tbody> </table> <p>ohne Angabe wird das Mass 3.8cm eingestellt</p>								passiv	3.2	3.8	4.4	5.1	5.7	6.3	7	7.6	8.3	8.9	9.5	aktiv	1"	1/4"	1/2"	3/4"	2"	1/4"	1/2"	3/4"	3"	1/4"	1/2"	3/4"	4"	<input type="checkbox"/>	<input type="checkbox"/>	<input type="checkbox"/>	<input type="checkbox"/>	<input type="checkbox"/>	<input type="checkbox"/>	<input type="checkbox"/>	<input type="checkbox"/>	<input type="checkbox"/>	<input type="checkbox"/>	<input type="checkbox"/>	<input type="checkbox"/>	<input type="checkbox"/>
passiv	3.2	3.8	4.4	5.1	5.7	6.3	7	7.6	8.3	8.9	9.5	aktiv																																				
1"	1/4"	1/2"	3/4"	2"	1/4"	1/2"	3/4"	3"	1/4"	1/2"	3/4"	4"																																				
<input type="checkbox"/>	<input type="checkbox"/>	<input type="checkbox"/>	<input type="checkbox"/>	<input type="checkbox"/>	<input type="checkbox"/>	<input type="checkbox"/>	<input type="checkbox"/>	<input type="checkbox"/>	<input type="checkbox"/>	<input type="checkbox"/>	<input type="checkbox"/>	<input type="checkbox"/>																																				

Bremsen											
94	C2WL08	Druckbremse								<input type="checkbox"/>	
95	C2WL02	Zugbremse								<input type="checkbox"/>	
97	C2WL14	Bremshebelverlängerung							72.00	<input type="checkbox"/>	
		Bremse für Begleitperson (Scheibenbremse) *							565.00	<input type="checkbox"/>	
98	C2WL05	Scherenbremse							240.00	<input type="checkbox"/>	
99	C2WL06	Feststellbremse hinten (zusätzliches Bremspaar, hinten montiert)							200.00	<input type="checkbox"/>	
*Die hintere Sitzhöhenverstellung wird im oberen Bereich um 1.5 cm und im unteren Bereich um 3 cm verringert											
*Ein Radsturz von 6° ist nicht möglich											

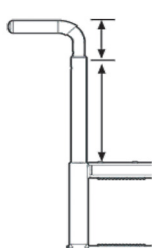
Seitenteile höhenverstell- und rückschwenkbar		Höhenverstellbereich					
101	C2AR01	Polster kurz (25,4 cm)	20.3 - 30.5 (8 - 12") <input type="checkbox"/> STD	25.3 - 35.5 (10 - 14") <input type="checkbox"/>			345.00 <input type="checkbox"/>
102	C2AR02	Polster lang (35,6 cm)	20.3 - 30.5 (8 - 12") <input type="checkbox"/> STD	25.3 - 35.5 (10 - 14") <input type="checkbox"/>			345.00 <input type="checkbox"/>
Seitenteile "T" höhenverstell- und abnehmbar		Höhenverstellbereich					
103	C2AR03	Polster kurz (25,4 cm)	20.3 - 30.5 (8 - 12") <input type="checkbox"/> STD	25.3 - 35.5 (10 - 14") <input type="checkbox"/>			310.00 <input type="checkbox"/>
104	C2AR04	Polster lang (35,6 cm)	20.3 - 30.5 (8 - 12") <input type="checkbox"/> STD	25.3 - 35.5 (10 - 14") <input type="checkbox"/>			310.00 <input type="checkbox"/>
Armlehnen wegschwenkbar (bitte zusätzlich Kleiderschütze auswählen)							
106	C2AR05	Rundpolster					205.00 <input type="checkbox"/>
107	C2AR06	Auflagepolster flach (25,4cm)					205.00 <input type="checkbox"/>
Kleiderschütze (nicht in Kombination mit Seitenteile)							
109	C2SG01	Kunststoff abnehmbar					<input type="checkbox"/>
110	C2SG02	Carbon fix montiert					<input type="checkbox"/>
111	C2SG03	Carbon abnehmbar					<input type="checkbox"/>
112	C2SG04	Carbon Radspritzschutz abnehmbar					225.00 <input type="checkbox"/>
113	C2SG06	Kunststoff Radspritzschutz abnehmbar					<input type="checkbox"/>

Kopfstütze							
124	C2AC01	Kopfstützenpolster	Small <input type="checkbox"/>	Medium <input type="checkbox"/>	Large <input type="checkbox"/>		475.00 <input type="checkbox"/>
125	C2AC02	Kopfstützenhalterung mit Querstange*					<input type="checkbox"/>
* Nur in Kombination mit Schiebegriffen							

Zubehör							
		Kipphilfe	Links <input type="checkbox"/>	Rechts <input type="checkbox"/>	nicht mit Antikippschutz einsteckbar	Stk	65.00 <input type="checkbox"/>
126	C2AC03	Antikippstütze einsteckbar	Links <input type="checkbox"/>	Rechts <input type="checkbox"/>		Stk	85.00 <input type="checkbox"/>
		Antikippstütze abschwinkbar	Links <input type="checkbox"/>	Rechts <input type="checkbox"/>		Stk	173.00 <input type="checkbox"/>
127	C2AC04	Transportsicherung					<input type="checkbox"/>
126	C2AC06	Stockhalter	Links <input type="checkbox"/>	Rechts <input type="checkbox"/>		Stk	150.00 <input type="checkbox"/>
128	C2AC08	Speichenschutz transparent	20", 22", 24", 26"				210.00 <input type="checkbox"/>
129	C2AC09	Beinstützen-Schutzpolster					90.00 <input type="checkbox"/>
130	C2AC10	Sitztasche					75.00 <input type="checkbox"/>
126	C2AC11	Motion Composites Rucksack					120.00 <input type="checkbox"/>
127	C2AC12	Faltsicherung Klettband					<input type="checkbox"/>
128	C2A13	Werkzeugsatz					<input type="checkbox"/>

Rahmenfarben							
135	C2FC01	Carbon Fiber Black <input type="checkbox"/>					
136	C2FC03	Charcoal <input type="checkbox"/>	Sunkissed Orange <input type="checkbox"/>	Burgundy <input type="checkbox"/>	Sapphire Blue <input type="checkbox"/>	Monster Green <input type="checkbox"/>	
			Fuchsia <input type="checkbox"/>	Steel Blue <input type="checkbox"/>	Ferrari Red <input type="checkbox"/>	Acid Green <input type="checkbox"/>	
137	C2FC99	Rahmenfarbe nach Wahl RAL:					360.00 <input type="checkbox"/>

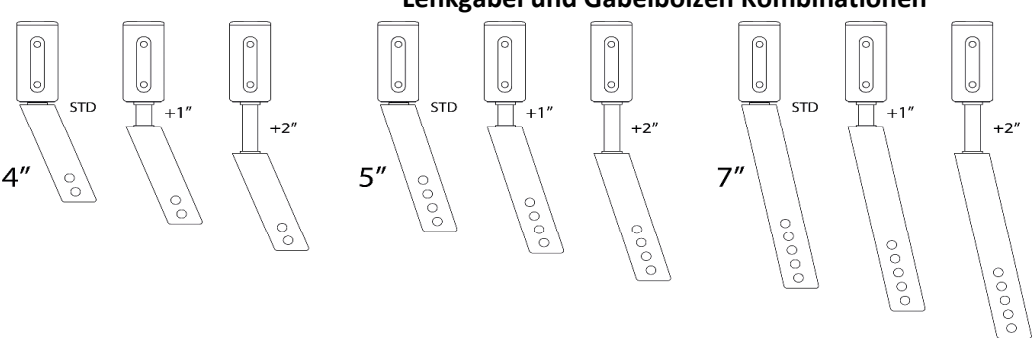
Rückenpolsterhöhe



Verstellbereich der Rückenhöhe in 1.2cm Schritten , maximal 7.6cm

7.6 cm (3") einstellbar

Lenkgabel und Gabelbolzen Kombinationen



4" STD +1" +2"

5" STD +1" +2"

7" STD +1" +2"